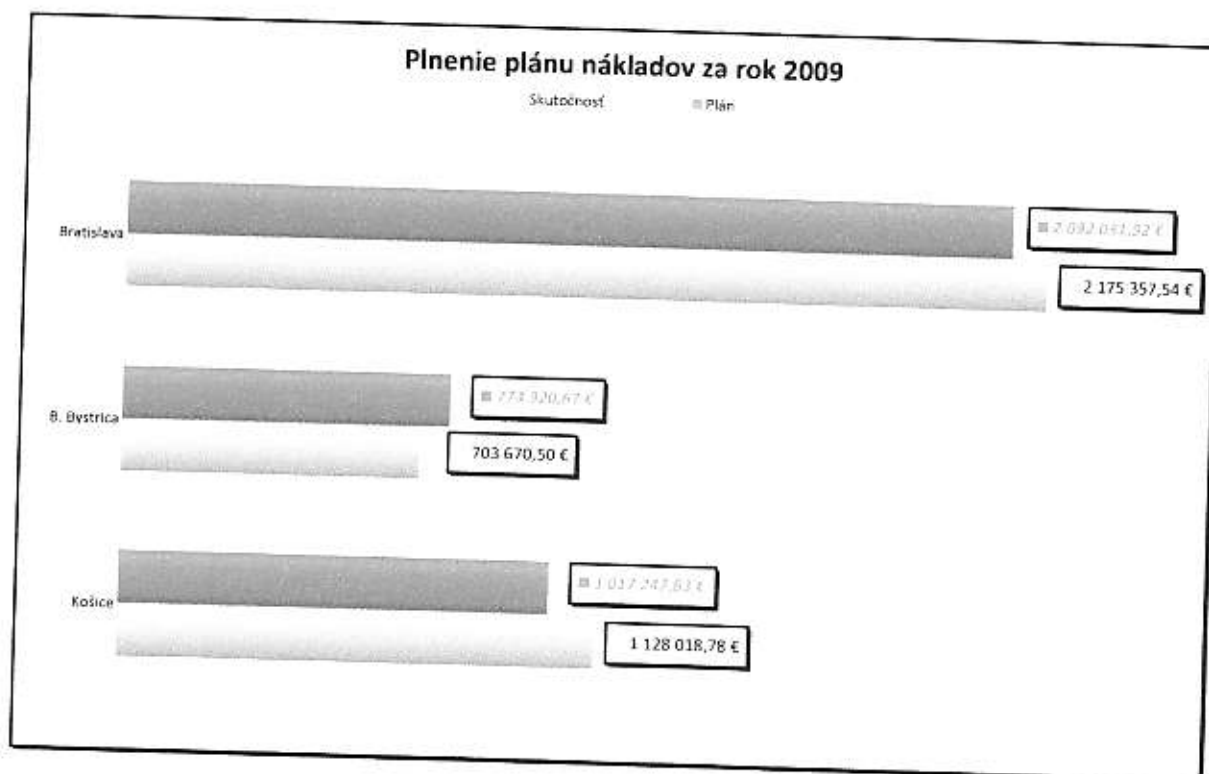


Graf plnenia plánu výnosov vs skutočnosť po prevádzkach



Graf plnenia plánovaných nákladov vs skutočnosť po prevádzkach

Vybrané finančné ukazovatele

Negatívny hospodársky výsledok za hodnotené obdobie bol sprevádzaný aj nevyrovnanou finančnou situáciou, v ktorej sa spoločnosť nachádzala počas celého tohto obdobia.

3.1. Štruktúra kapitálu

Štruktúra kapitálu spoločnosti je predmetom analýzy v rámci riadenia rizika spoločnosti a je hodnotená nasledovnými ukazovateľmi:

ŠTRUKTÚRA KAPITÁLU		
Miera krytia dlhodobého majetku (Vlastné imanie + Dlhodobé záväzky) / Neobežný majetok	Štandardná hodnota: >100%	112%
Miera krytia dlhodobého majetku vlastným kapitálom – ukazovateľ prekapitalizovania – ak je tento podiel väčší ako 100% (Vlastné imanie / Neobežný majetok)	Štandardná hodnota: >70%	112%
Miera finančnej samostatnosti (Vlastné imanie / Záväzky)	Štandardná hodnota: >150%	4589%
Podiel cudzieho kapitálu (Záväzky / Vlastné imanie)	Štandardná hodnota: <65%	2%
Podiel vlastného kapitálu (Vlastné imanie / Pasíva celkom)	Štandardná hodnota: >50%	98%
Celková zadlženosť (Záväzky / Aktíva celkom)	Štandardná hodnota: <50%	2%
Miera dlhodobej zadlženosti (Dlhodobé záväzky / Vlastné imanie)	Štandardná hodnota: <30%	0%

Spoločnosť k 31.12.2009 má ukazovateľ kapitalizácie na úrovni 112%, t. j. spoločnosť má viac kapitálu ako je potrebné pre fungovanie spoločnosti.

3.2. Ukazovatele likvidity

Veľmi spoľahlivú výpoveď o finančnej situácii organizácie možno získať analýzou schopnosti hrať svoje záväzky.

- a) ukazovateľ – likvidita pohotová, resp. likvidita 1. stupňa vypovedá o vzťahu finančného majetku a krátkodobých záväzkov. Spoločnosť má v podobe najlikvidnejšieho majetku viazaného dostatok majetku, t.j. **2,18**. Ak však odpočítame z finančného majetku zmluvne vinkulovanú rezervu pre krytie pohľadávok v hodnote 66 300 €, je likvidita pohotová za spoločnosť na úrovni **1,99**, čo znamená nadmierne vysoký finančný majetok spoločnosti vo vzťahu ku krátkodobým

záväzkom. V obidvoch ukazovateľoch je hospodárenie spoločnosti vysoko nad rámec doporučenej hodnoty;

- b) ukazovateľ – likvidita bežná, resp. likvidita 2. stupňa je číateľ likvidity 1. stupňa rozšírený o krátkodobé pohľadávky. Z dôvodu vysokého umorenia majetku spoločnosti v krátkodobých pohľadávkach, je dosiahnutá bežná likvidita spoločnosti v hodnote **5,03** vysoko mimo rámca doporučenej hodnoty.
- c) ukazovateľ – likvidita celková, resp. likvidita 3. stupňa je číateľ predchádzajúceho ukazovateľa doplnený o zásoby. Dosiahnutá celková likvidita **6,57** je neúmerne vysoká nad doporučenú hodnotu a je zapríčinená vysokým stavom finančného majetku, krátkodobých pohľadávok a zásob spoločnosti.

V nasledujúcom prehľade je uvedená dosiahnutá skutočnosť v ukazovateľoch likvidity. Z ukazovateľov likvidity vyplýva, že spoločnosť sa pre svoje fungovanie musí zamerať na znižovanie objemu krátkodobých pohľadávok a materiálových zásob a spotreby energií. V neposlednom rade je potrebné v nasledujúcom období zamerať sa aj na využitie voľných finančných prostriedkov z dôvodu vysokej solventnosti.

Ukazovatele likvidity a solventnosti		Doporučené hodnoty	Skutočnosť r. 2009
Pohotová likvidita	<u>finančný majetok</u> krátkodobé záväzky	0,2 - 0,6	2,15
Pohotová likvidita	<u>finančný majetok – vinkulovaná rezerva</u> krátkodobé záväzky	0,2 - 0,6	1,99
Bežná likvidita	<u>finančný majetok + krátkodobé pohľadávky</u> krátkodobé záväzky	1,0 - 1,5	5,03
Celková likvidita	<u>fin. majetok + krátkodobé pohľadávky + zásoby</u> krátkodobé záväzky	2,0 - 2,5	6,57
Solventnosť	<u>peňažné prostriedky</u> záväzky	>30%	184 %
Doba splácania cudzieho kapitálu	<u>záväzky x počet dní</u> <u>peňažné prostriedky</u>	<3,3 roka	94,56 dní

3.3. Ukazovatele aktivity

Na vyjadrenie aktivity slúžia ukazovatele vypovedajúce o obratovosti (viazanosti, náročnosti) majetku ako celku i jeho jednotlivých časti.

- a) **doba obratu zásob** vypovedá o tom, koľko dní trvá jedna obrátka zásob v dňoch:

$$\frac{\text{zásoby } (\text{Ø stav}) \times 174 \text{ dní}}{\text{tržby}}$$

$$= ((689\,749,94 + 728\,979,09 + 581\,587,44) / 3) \times 174 : 3\,272\,408,23 = \mathbf{35,45 \text{ dní}}$$

Napriek dobrej hodnote (do 60 dní) doby obratu zásob budeme musieť ďalej znížiť úroveň nepohyblivých zásob.

- b) **doba obratu (inkasa) krátkodobých pohľadávok z obchodného styku** udáva koľko dní v priemere trvá, kým od realizácie (fakturácie) dôjde k inkasu:

$$\frac{\text{pohľadávky } (\text{Ø stav}) \times 174 \text{ dní}}{\text{tržby}}$$

$$= ((1\,546\,944,82 + 1\,913\,169,02 + 1\,195\,173,98) / 3 \times 174) : 3\,272\,408,23 = \mathbf{82,51 \text{ dní}}$$

Ukazovateľ vypovedá o slabej platobnej disciplíne odberateľov.

- c) **doba splácania záväzkov** je ukazovateľ kvantifikujúci dobu trvania úhrady záväzku od momentu jeho vzniku. Je poučné konfrontovať platobnú disciplínu odberateľov s vlastnou platobnou disciplínou:

$$\frac{\text{záväzky } (\text{Ø stav}) \times 174 \text{ dní}}{\text{náklady}}$$

$$= ((0 + 688\,654,38 + 495\,852,49) / 3 \times 174) : 4\,015\,284,69 = \mathbf{17,11 \text{ dní}}$$

Ak do čitateľa uvedieme len záväzky z obchodného styku, ukazovateľ vypovedá o platobnej disciplíne vlastnej:

$$= ((0 + 487\,999,37 + 147\,765,60) / 3 \times 174) : 4\,015\,284,69 = \mathbf{9,18 \text{ dní}}$$

- d) **doba obratu obežného majetku** - možno vyčíslieť obratovosť celkového obežného majetku:

$$\frac{\text{obežný majetok} \times 174 \text{ dní}}{\text{tržby}}$$

$$= (2\,791\,279,02 \times 174) : 3\,272\,408,23 = \mathbf{148,42 \text{ dní}}$$

- e) **doba obratu celkového kapitálu** – vyjadruje, za koľko dní sa obráti celkový kapitál vo vzťahu k tržbám. Táto doba obratu by mala byť čo najkratšia, za priemernú dobu obratu celkového kapitálu sa považujú 2 roky (730 dní):

$$\frac{\text{spolu majetok netto} \times 174 \text{ dní}}{\text{tržby}}$$

$$= (22\,596\,520,17 \times 174) : 3\,272\,408,23 = \mathbf{1\,201,50 \text{ dní}}$$

3.4. Ukazovatele rentability

Ukazovatele rentability vyjadrujú výslednosť (výnosnosť) úsilia spoločnosti. Do ich úrovne a vývoja sa premietajú úroveň a vývoj likvidity a aktivity a ukazovatele rentability ich tak syntetizujú.

Ukazovatele rentability		r. 2009
Rentabilita celkového kapitálu	výsledok hospodárenia celkový kapitál	-3,32%
Rentabilita vlastného kapitálu	výsledok hospodárenia vlastný kapitál	-3,54%
Rentabilita tržieb	výsledok hospodárenia výnosy	-22,45%

3.5. Vyhodnotenie podielových ukazovateľov

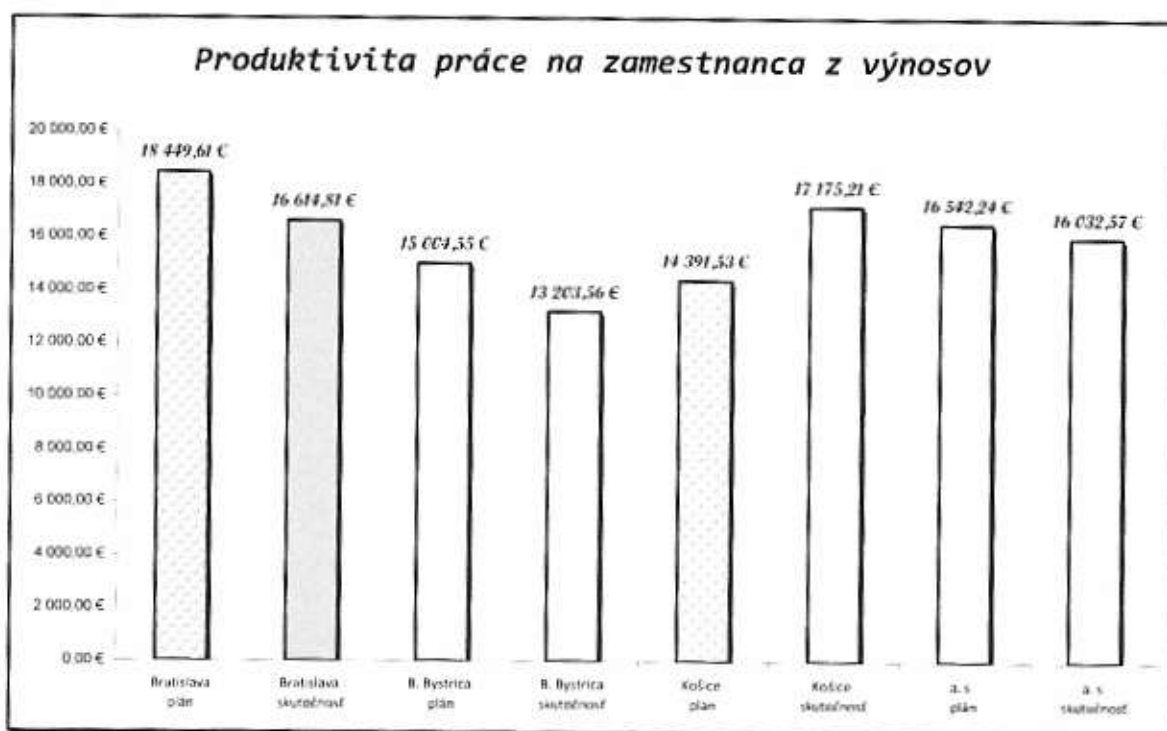
Spoločnosť za sledované obdobie dosiahla nepriaznivé hospodárske výsledky a z toho dôvodu je nutné analyzovať činnosť spoločnosti pomocou vybraných podielových ukazovateľov.

P. č.	NÁZOV UKAZOVATEĽA	Bratislava	B. Bystrica	Košice	a.s. spolu
1.	Produktivita práce na 1 zamestnanca z výnosov	16 614,81	13 203,56	17 175,21	16 032,57
2.	Pridaná hodnota na zamestnanca (z r.11 výkazu ziskov a strát)	4 975,53	6 822,10	6 970,85	5 941,42
3.	Priemerný zárobok	690,31	666,01	700,74	687,98
4.	Odpracovaný počet Nh za 07-12/2009 celkom	38 640,31	15 460,24	18 008,08	72 108,63
5.	Odpracovaný počet Nh za 07-12/2009 na zamestnanca	378,83	348,75	311,67	1 039,25
6.	Tržby z práce celkom za 07 až 12/2009	486 127,51	200 294,52	259 440,77	945 862,80
7.	Priemerná cena normohodiny v €	12,58	12,96	14,41	13,12
8.	Podiel mzdových nákladov na celkových nákladoch	19,5%	25,2%	21,5%	21,1%
9.	Podiel osobných nákladov na celkových nákladoch	27,6%	34,9%	30,5%	29,7%
10.	Podiel tržieb od rezortných odberateľov	93%	85%	85%	89%
11.	Podiel tržieb od mimorezortných odberateľov	7%	15%	15%	11%
12.	Podiel nákladov na výnosoch	1,28	1,20	1,14	1,22
13.	Podiel odpisov na celkových nákladoch	18,1%	25,4%	22,0%	20,5%

K bodu 1.

Dosiahnutá **produktivita práce** vyčíslená podielom výnosov na jedného zamestnanca nebola za spoločnosť oproti podnikateľskému plánu splnená o 3 % (plán 16 542,24 €, skutočnosť 16 032,57 €, plnenie na 97 %). Plnenie produktivity práce bolo podľa prevádzok nasledovné:

prevádzky:	plánovaná PP	skutočná PP	plnenie
▪ Bratislava	18 449,61 €	16 614,81 €	90,1 %
▪ Banská Bystrica	15 004,55 €	13 203,56 €	88,0 %
▪ Košice	14 391,53 €	17 175,21 €	119,3 %
▪ a. s. spolu:	16 542,24 €	16 032,57 €	96,9 %



Splnenie produktivity práce podľa plánu bolo dosiahnuté len v prevádzke Košice.

K bodu 2.

Ukazovateľ „**pridaná hodnota na jedného zamestnanca**“ je podielovým ukazovateľom, ktorý zahŕňa obchodnú maržu z predaja tovaru a rozdiel medzi výrobou (t. j. tržbami z predaja vlastných služieb, nedokončenými opravami a aktiváciou) a výrobnou spotrebou (t.j. spotrebou materiálov, energií a služieb) na jedného zamestnanca. V hodnotenom období spoločnosť dosiahla ukazovateľ na úrovni 5 902,85 €, čím dosiahla plnenie podnikateľského plánu na úrovni 85,1 %. Plnenie ukazovateľa podľa jednotlivých prevádzok bolo nasledovné:

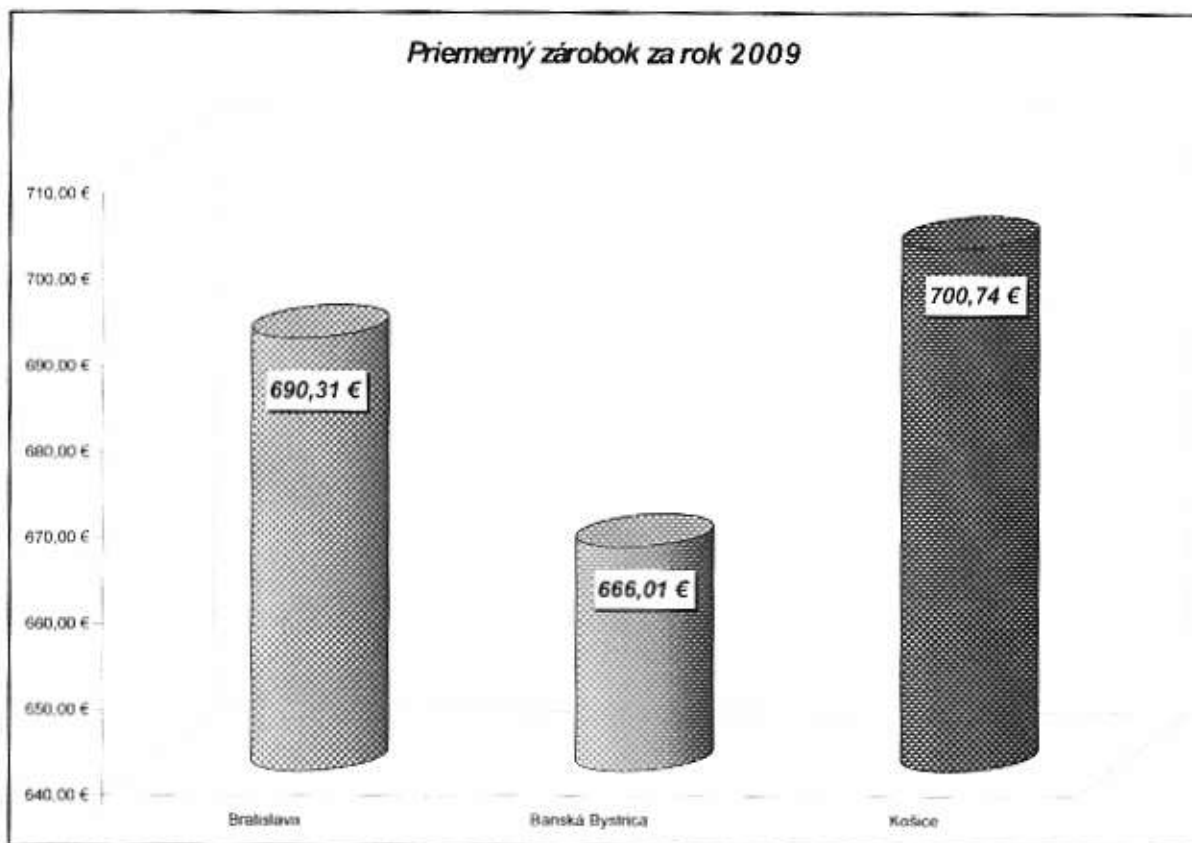
Prevádzky:	plánovaná pridaná hodnota na zamestnanca	skutočná pridaná hodnota na zamestnanca	plnenie
▪ Bratislava	7 014,90 €	4 975,53 €	71 %
▪ Banská Bystrica	7 400,61 €	6 822,10 €	92 %
▪ Košice	6 440,76 €	6 970,83 €	108 %
▪ a. s. spolu:	6 932,45 €	5 941,42 €	86 %

Dôvodom neplnenie ukazovateľa je nízka produktivita práce a oproti tomu prekročená výrobná spotreba. Nepriaznivé plnenie bolo zapríčinené z časti aj prekročením plánovaných nákladov v kategórii služby o 37 %.



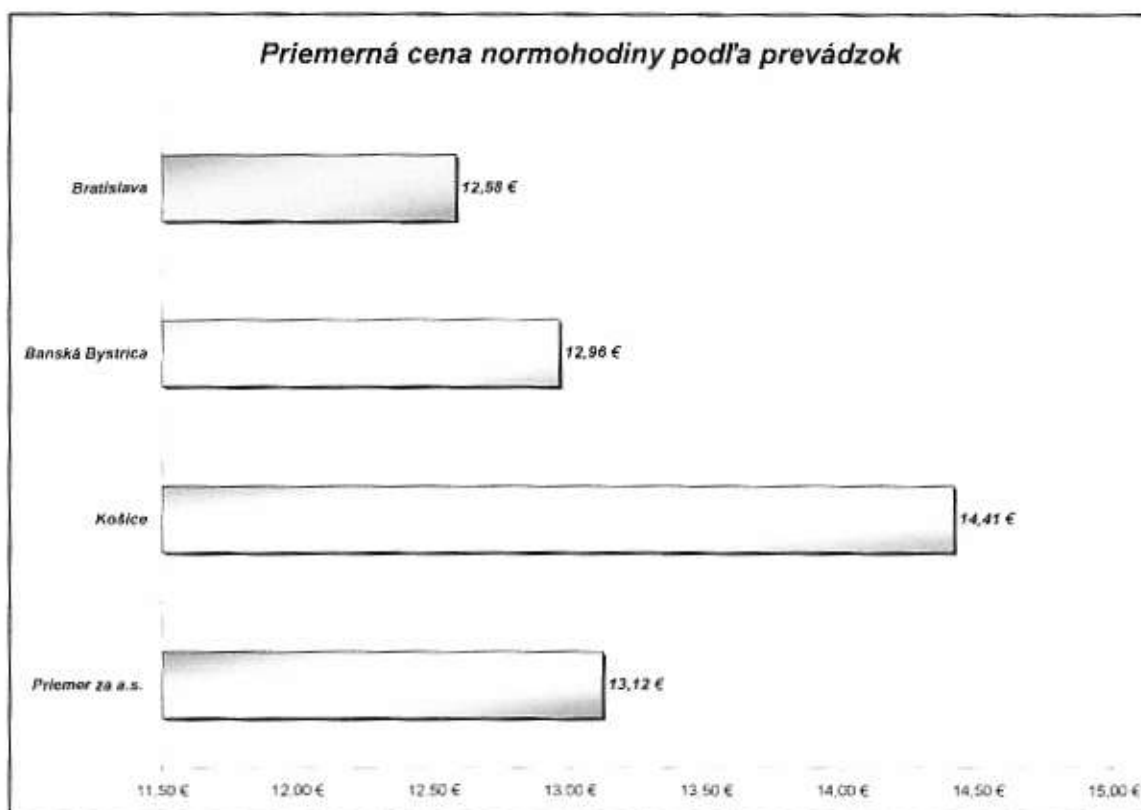
K bodu 3.

Ukazovateľ **priemerný zárobok** zamestnanca bol vypočítaný podielom mzdových nákladov a počtu zamestnancov. Najvyšší priemerný zárobok bol dosiahnutý v prevádzke Košice, najnižší v prevádzke Banská Bystrica. Dosiahnutý priemerný zárobok nie je skutočným priemerným zárobkom z dôvodu zaúčtovania rezervy na nevyčerpané dovolenky zamestnancov k 31.12.2009.



K bodu 4. až 6.

Odpracovaný počet normohodin a podiel normohodin na jedného zamestnanca je podkladom na výpočet fakturovanej ceny normohodiny z tržieb za pracovné výkony. Cena fakturovanej normohodiny je ukazovateľ, ktorý dokumentuje efektívnosť vynaloženej práce a to hlavne podľa druhu odberateľov. Ak prevádzka má nízky podiel mimorezortných zákaziek, cena fakturovanej hodiny má tendenciu približovania sa cene normohodiny určenej zakladateľom – pre rok 2009 to bola suma 12,40 EUR bez DPH. V rámci voľných opravárenských kapacít orientácia činnosti spoločnosti na mimorezortných odberateľov je cestou zvyšovania efektívnosti spoločnosti. Prezentácia certifikácie servisu výrobcov automobilov je pre mimorezortných zákazníkov zárukou kvality práce, potvrdenej poskytnutím odborných výkonov zákazníkom.



K bodom podielových ukazovateľov

- a) **podiel nákladov na výnosoch** – snahou spoločnosti je minimalizácia tohto ukazovateľa a dosiahnutie ukazovateľa pod úroveň 1.

Dosiahnutá skutočnosť v ukazovateli **podiel nákladov na výnosoch**, t. j. na jedno euro tržieb bolo vynaložených 1,23 EUR nákladov za spoločnosť. Skutočnosť podľa prevádzok spoločnosti bola nasledovná:

prevádzky:	plánovaný podiel nákladov na výnosoch	skutočný podiel nákladov na výnosoch	plnenie
▪ Bratislava	1,11	1,28	+ 0,17
▪ Banská Bystrica	1,17	1,20	+ 0,03
▪ Košice	1,20	1,14	- 0,06
▪ a. s. spolu:	1,15	1,22	+ 0,07

- b) **podiel výnosov na nákladoch** – snahou spoločnosti je maximalizácia tohto ukazovateľa a dosiahnutie ukazovateľa nad úroveň 1.

Dosiahnutá skutočnosť v ukazovateli **podiel výnosov na nákladoch**, t. j. z vynaloženého eura nákladov bolo dosiahnutých 0,87 EUR výnosov za spoločnosť. Skutočnosť podľa prevádzok spoločnosti bola nasledovná:

prevádzky:	plánovaný podiel výnosov na nákladoch	skutočný podiel výnosov na nákladoch	plnenie
▪ Bratislava	0,90	0,78	- 0,12
▪ Banská Bystrica	0,85	0,83	- 0,02
▪ Košice	0,83	0,88	+ 0,05
▪ a. s. spolu:	0,87	0,82	- 0,06

V oboch prípadoch je dokumentovaná nepriaznivý pomer nákladov / výnosov spoločnosti za hodnotené obdobie.

4. Kvalita

Medzi hlavné priority a ciele spoločnosti patrí neustále zvyšovanie kvality poskytovaných služieb a podpora pracovníkov v kontinuálnom zlepšovaní vykonávaných činností a procesov.

V oblasti kvality poskytovaných služieb v roku 2009 nebol zaznamenaný nárast počtu oprávnených reklamácií oproti prechádzajúcim obdobiam, v žiadnom prípade nedosahujú rizikové podiely. Z organizácií, ktoré boli zlúčené zakladateľom do akciovej spoločnosti, iba prevádzka Košice je v súčasnej dobe plnohodnotne certifikovaná na značky VW osobné, VW úžitkové a ŠKODA. Všetky prevádzky spoločnosti sú certifikované na vybranú skupinu vozidiel značky KIA (vozidlá Ministerstva vnútra SR). Nedostatočná certifikácia prevádzok a teda nemožnosť vykonávať záručné opravy zákazníkom mimo rezortu vnútra (okrem prevádzky Košice) sa tiež odzrkadľilo v celkovom hospodárení spoločnosti.

5. Údaje podľa zákona o účtovníctve

Podľa § 20 zákona č. 431/2002 Z. z. o účtovníctve v platnom znení účtovná jednotka je povinná vyhotovovať výročnú správu, ktorej súlad s účtovnou závierkou zostavenou za to isté účtovné obdobie musí byť overený auditorom. Výročná správa obsahuje účtovnú závierku a správu audítora k tejto účtovnej závierke a najmä informácie:

5.1. **o vývoji účtovnej jednotky**, o stave, v ktorom sa nachádza, a o významných rizikách a neistotách, ktorým je účtovná jednotka vystavená; informácia sa poskytuje vo forme vyváženej a obsiahlej

analýzy stavu a prognózy vývoja a obsahuje dôležité finančné a nefinančné ukazovatele vrátane informácie o vplyve činnosti účtovnej jednotky na životné prostredie a na zamestnanosť, s poukázaním na príslušné údaje uvedené v účtovnej závierke

5.2. o udalostiach osobitného významu, ktoré nastali po skončení účtovného obdobia, za ktoré sa vyhotovuje výročná správa.

Až v roku 2010 nastali zmeny v zložení a obsadení predstavenstva spoločnosti, dozornej rady spoločnosti a došlo k zrušeniu funkcie generálneho riaditeľa spoločnosti.

5.3. o predpokladanom budúcom vývoji činnosti účtovnej jednotky

V roku 2010 spoločnosť očakáva stabilizáciu výkonov a zvýšenie produktivity práce a plánuje naďalej rozširovať okruh poskytovaných služieb a získať ďalších potenciálnych zákazníkov. Vo finančnej oblasti plánujeme zachovať finančnú stabilitu výnosov a zvyšovanie ziskovosti spoločnosti. V oblasti nákladov predpokladáme výrazné zníženie ich výšky definovaním a implementáciou procesov s pomocou systému riadenia kvality ISO 9001:2008 a dôsledným uplatňovaním vnútorných zásad a podmienok nakladania so zásobami a energiami. Budeme naďalej dôsledne sledovať účelné, efektívne a hospodárne vynakladanie finančných prostriedkov.

5.4. o nákladoch na činnosť v oblasti výskumu a vývoja

Spoločnosť nevynakladá žiadne náklady v oblasti výskumu a vývoja.

5.5. o nadobúdaní vlastných akcií, dočasných listov, obchodných podielov a akcií, dočasných listov a obchodných podielov materskej účtovnej jednotky podľa § 161 zákona 513/91.

Spoločnosť nenadobudla žiadne vlastné akcie, dočasné listy, obchodné podiely a akcie, dočasné listy a obchodné podiely materskej účtovnej jednotky podľa § 161.

5.6. o návrhu na rozdelenie zisku alebo vyrovnanie straty

O naložení s hospodárskym výsledkom rozhodne valné zhromaždenie. Návrhom štatutárneho orgánu spoločnosti je, aby sa hospodársky výsledok previedol na účet neuhradených strát minulých období.

5.7. o údajoch požadovaných podľa osobitných predpisov

Údaje požadované podľa osobitných predpisov neexistujú.

5.8. o tom, či účtovná jednotka má organizačnú zložku v zahraničí

Spoločnosť nemá žiadnu organizačnú zložku v zahraničí.

6. Vysporiadanie výsledku hospodárenia

Spoločnosť dosiahla v roku 2009 stratu v celkovej hodnote 742 876,46 EUR. O naložení s touto stratou rozhodne valné zhromaždenie. Návrh štatutárneho orgánu spoločnosti je, aby sa dosiahnutá strata vysporiadala zaúčtovaním na neuhradenú stratu minulých období.

7. Správa audítora k súladu výročnej správy

Správa audítora je uvedená v prílohe č.1

8. Individuálna účtovná závierka

Na ďalších stranách sú uvedené:

Výkaz ziskov a strát,

Súvaha,

Poznámky k účtovnej uzávierke,

Daňové priznanie k dani z príjmov právnickej osoby a

Potvrdenie o odaní daňového priznania k dani z príjmov právnickej osoby.

VÝKAZ ZISKOV A STRÁT



31.12.2009 (za rok/buráž)

Číselné údaje sa zarovnávajú vpravo, ostatné údaje sa pišu zľava. Nevyplnené riadky sa ponechávajú prázdne.

Údaje sa vypočítajú palčovým pláňom (podľa tento vzorca) priradiť správnym alebo daňovým, a to buď manuálne alebo pomocou počítača.

A B C D E F G H I J K L M N O P Q R S T U V X Y Z 0 1 2 3 4 5 6 7 8 9

Daňový identifikačné číslo	Účtovná zvierka	Účtovná zvierka		Mesiac	Rok
2022850203	X ručne	X zostaveno	Za obdobia	od 07	2009
IČO	numerárna	textová		do 12	2009
44855206					
SKNACE		význačnosť	Hospodárske predchádzajúce obdobie	od	20
45.20.0				do	20

Obchodné meno (názov) účtovnej jednotky

A z t o m o b i l o v é o p r a v o v n e M V S R , a . s .

Sídlo účtovnej jednotky

Ulica

SKLABINSKÁ

Číslo

20

PSČ

Obec

83106 BRATISLAVA

Číslo účtovníčky

Číslo účtu

02 / 44649231 0961 / 057074

E-mailová adresa

Zastavený dátum

18.03.2010

Podpisový záznam osoby zodpovednej za vedenie účtovníčky

Podpisový záznam osoby zodpovedajúcej za zostavenie účtovnej zväzky

Podpisový záznam člena štatutárneho orgánu účtovnej jednotky alebo fyzickej osoby ktorá je účtovnou jednotkou

Sufixový dátum

20

Automobilové opravovne Ministerstva vnútra Slovenskej republiky, a.s.
Sklabinská 20, 831 06 Bratislava

Zaznamy daňového úradu

Miesto pre evidenciu IČO

Číslo účtovnej jednotky podľa zákona o účtovníctve



Označenie	Text	Skup. číslo	Skutočnosť	
			bežné účtovné obdobie	bezprostredne predchádzajúce účtovné obdobie
a	b	c	1	2
I	Tržby z predaja tovaru (004)	01	4 631	
A	Náklady vynaložené na uvoľnenie predajného tovaru (014, 006A)	02	3 263	
*	Obchodná marža (-r.01 + r.02)	03	1 368	
II	Výroba (-r.05 + r.06 + r.07)	04	3 021 084	
I.1	Tržby z predaja výrobkov vyrobených v zariadení (001, 002)	05	2 944 599	
2	Zmeny stavu zásob zásobovaných materiálov (+/- účtov. prír. a úpr. 01)	06	6 282 8	
3	Aktívna úprava zásob (02)	07	1 365 7	
B	Výrobná spotreba (-r.09 + r.10)	08	1 816 014	
I.1.1	Spotreba materiálov, energií a služieb pri poskytovaní služieb (001, 002, 003, 006A)	09	1 461 407	
2	Služby (úžitková skupina 01)	10	3 546 07	
*	Pridaná hodnota (-r.03 + r.04 + r.08)	11	1 206 438	
C	Daňové náklady (súčet r. 12 až 19)	12	1 188 512	
1	Medzivýkazy (01, 02)	13	8 425 46	
2	Údmy dlhom. orgánov sociálna d. družstva (023)	14		
3	Náklady na sociálne poisťovní (024, 025, 026)	15	2 938 15	
4	Sociálne náklady (027, 028)	16	5 215 1	
5	Daň z príjmov účtovná skupina 02	17	7 037	
6	Opisy a opravné položky z účtovnej pohľadnice zúčtovania s dlhodobým hmotným majetkom (031, 032)	18	8 212 16	
7	Tržby z predaja dlhodobého hmotného majetku (041, 042)	19	2 206 38	
8	Zostatková cena predaného dlhodobého majetku a predaného materiálu (041, 042)	20	1 935 03	
9	Výsledok hospodárenia z hospodárskej činnosti - K seňabívkam (-r.507)	21		
IV	Ostatné výnosy z hospodárskej činnosti (043, 044, 045, 046, 047)	22	2 593 4	
10	Dobatek na dlhodobý majetok (043, 044, 045, 046, 047)	23	- 1 611 3	
V	Výsledok hospodárenia z hospodárskej činnosti (-r.097)	24		
	Výsledok hospodárenia z hospodárskej činnosti (-r.097)	25		
*	Výsledok hospodárenia z hospodárskej činnosti (-r.11 + r.12 + r.17 + r.18 + r.19 + r.20 + r.21 + r.22 + r.23 + (-r.24) + (-r.25))	26	- 7 411 45	
XI	Tržby z predaja finančných participácií a cenných papierov	27		

Číslo účtu	Popis účtu	a	b	c
1	Průmysl a státní podniky			
2	Státní podniky			
3	Průmysl a státní podniky			
4	Průmysl a státní podniky			
5	Průmysl a státní podniky			
6	Průmysl a státní podniky			
7	Průmysl a státní podniky			
8	Průmysl a státní podniky			
9	Průmysl a státní podniky			
10	Průmysl a státní podniky			
11	Průmysl a státní podniky			
12	Průmysl a státní podniky			
13	Průmysl a státní podniky			
14	Průmysl a státní podniky			
15	Průmysl a státní podniky			
16	Průmysl a státní podniky			
17	Průmysl a státní podniky			
18	Průmysl a státní podniky			
19	Průmysl a státní podniky			
20	Průmysl a státní podniky			
21	Průmysl a státní podniky			
22	Průmysl a státní podniky			
23	Průmysl a státní podniky			
24	Průmysl a státní podniky			
25	Průmysl a státní podniky			
26	Průmysl a státní podniky			
27	Průmysl a státní podniky			
28	Průmysl a státní podniky			
29	Průmysl a státní podniky			
30	Průmysl a státní podniky			
31	Průmysl a státní podniky			
32	Průmysl a státní podniky			
33	Průmysl a státní podniky			
34	Průmysl a státní podniky			
35	Průmysl a státní podniky			
36	Průmysl a státní podniky			
37	Průmysl a státní podniky			
38	Průmysl a státní podniky			
39	Průmysl a státní podniky			
40	Průmysl a státní podniky			
41	Průmysl a státní podniky			
42	Průmysl a státní podniky			
43	Průmysl a státní podniky			
44	Průmysl a státní podniky			
45	Průmysl a státní podniky			
46	Průmysl a státní podniky			
47	Průmysl a státní podniky			
48	Průmysl a státní podniky			
49	Průmysl a státní podniky			
50	Průmysl a státní podniky			
51	Průmysl a státní podniky			
52	Průmysl a státní podniky			
53	Průmysl a státní podniky			
54	Průmysl a státní podniky			
55	Průmysl a státní podniky			
56	Průmysl a státní podniky			
57	Průmysl a státní podniky			
58	Průmysl a státní podniky			
59	Průmysl a státní podniky			
60	Průmysl a státní podniky			
61	Průmysl a státní podniky			
62	Průmysl a státní podniky			
63	Průmysl a státní podniky			
64	Průmysl a státní podniky			
65	Průmysl a státní podniky			
66	Průmysl a státní podniky			
67	Průmysl a státní podniky			
68	Průmysl a státní podniky			
69	Průmysl a státní podniky			
70	Průmysl a státní podniky			
71	Průmysl a státní podniky			
72	Průmysl a státní podniky			
73	Průmysl a státní podniky			
74	Průmysl a státní podniky			
75	Průmysl a státní podniky			
76	Průmysl a státní podniky			
77	Průmysl a státní podniky			
78	Průmysl a státní podniky			
79	Průmysl a státní podniky			
80	Průmysl a státní podniky			
81	Průmysl a státní podniky			
82	Průmysl a státní podniky			
83	Průmysl a státní podniky			
84	Průmysl a státní podniky			
85	Průmysl a státní podniky			
86	Průmysl a státní podniky			
87	Průmysl a státní podniky			
88	Průmysl a státní podniky			
89	Průmysl a státní podniky			
90	Průmysl a státní podniky			
91	Průmysl a státní podniky			
92	Průmysl a státní podniky			
93	Průmysl a státní podniky			
94	Průmysl a státní podniky			
95	Průmysl a státní podniky			
96	Průmysl a státní podniky			
97	Průmysl a státní podniky			
98	Průmysl a státní podniky			
99	Průmysl a státní podniky			
100	Průmysl a státní podniky			

- 742876

- 742876

- 1731

1852

121

Shůtkovost
bezúspěšně předcházející účtovná
období 2



DIC 2022850203

Výkaz zisková a sráž. Úč. P. 02 - 01



Výkaz ziskov a strát ÚČ POD 2 - 01

DIČ 2022850203



Číslo riadku	Text	Číslo účtu	Skutočnosť	
			bežné účtovné obdobie	bezprostredne predchádzajúce účtovné obdobie
a	b	c	1	2
U	Datá z príjmov z mimoriadnej činnosti (r. 56 - r. 57)	56		
U 1	- správa (56G)	56		
2	- odložená (-) (56J)	57		
-	Výsledok hospodárenia z mimoriadnej činnosti po zdanení (r. 54 + r. 55)	58		
...	Výsledok hospodárenia za účtovné obdobie pred zdanením (++) (r. 47 + r. 54)	59	- 7 4 2 8 7 6	
V	Dielvidi podielov na výsledku hospodárenia spoločníkom (r. 59B)	60		
...	Výsledok hospodárenia za účtovné obdobie po zdanení (++) (r. 51 + r. 58 - r. 60)	61	- 7 4 2 8 7 6	

3. Kontaktné údaje

<p>Spracované dňa 18.06.2010</p> <p>Schválené predstavenstvom dňa 24.06.2010</p>	<p>Podpisový záznam člena štatutárneho orgánu účtovnej jednotky:</p> <p> Ing. Peter Trgiňa – predseda predstavenstva</p> <p> Ing. Peter Jesenský – člen predstavenstva</p> <p>Ludovít Šipkovský – člen predstavenstva</p>
--	--